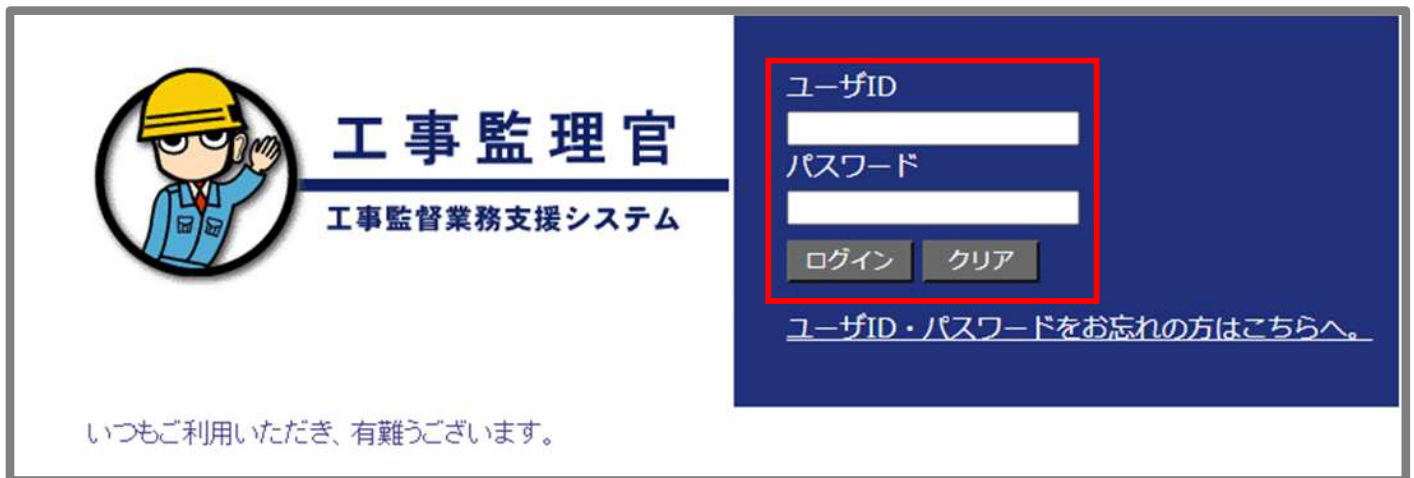



# 案件情報（工期、金額）変更マニュアル

## 受注者様向け

日本電気株式会社

# 案件情報（工期・金額）の変更



 **工事監理官**  
工事監督業務支援システム

ユーザID  
パスワード

ログイン クリア

[ユーザID・パスワードをお忘れの方はこちらへ。](#)

いつもご利用いただき、有難うございます。

< 操作手順 >  
情報共有システムにログインします。

# 案件情報（工期・金額）の変更

工事監理官  
情報共有システム

年 月 日 ( )

現場太郎 さん ログアウト MENU

マイポータル

グループ : ○○建設事務所  
案件名 : --

グループ選択

書類 >	スケジュール >	連絡事項 >	掲示板 >
未決裁 1件	本日の予定 0件	重要連絡 未読 0件	未読 0件
差戻 0件	1週間以内の予定 0件	連絡 未読 0件	
未提出 (一時保存) 1件			
未入力納品情報 1件			

案件指定して業務選択

一般道路改良工事

書類を提出 納品物等を作る 案件情報を見る

## < 操作手順 >

マイポータルからアクセスします。

[案件指定して業務選択]メニューのプルダウンより案件を選択します。

[案件情報を見る]ボタンをクリックします。

工事監理官  
情報共有システム

年 月 日 ( )

現場太郎 さん ログアウト MENU

マイポータル

書類一覧

グループ : ○○建設事務所  
案件名 : 一般道路改良工事-株式会社●●建設

検索条件を指定してください

案件選択 一般道路改良工事-株式会社●●建設

マイポータル以外の画面から表示させる場合は  
[マイポータル]ボタンをクリックしてください。

また、[MENU]ボタンから、事業・案件の情報  
> 照会・変更からもアクセス可能です。



# 案件情報（工期・金額）の変更

The screenshot shows a web interface for '工事監理官 情報共有システム' (Construction Supervisor Information Sharing System). The user is '現場太郎 さん' (Mr. Genjiro) and is logged in. The page title is '案件情報' (Case Information). A search condition is specified as '一般道路改良工事' (General Road Improvement Work). Below the search bar, there are two buttons: '案件情報参照・変更' (View/Modify Case Information) and '契約情報参照・変更' (View/Modify Contract Information). The '案件情報' section is expanded, showing the case name '一般道路改良工事'.

工事監理官  
情報共有システム

年 月 日( )

現場太郎 さん ログアウト MENU

マイポータル

案件情報

グループ：〇〇建設事務所  
案件名：一般道路改良工事--株式会社●●建設

検索条件を指定してください

案件名称 一般道路改良工事

案件情報参照・変更 契約情報参照・変更

案件情報

案件名称 一般道路改良工事

## < 操作手順 >

案件名称を確認します。

表示されていない場合はプルダウンより  
選択します。

[案件情報参照・変更]ボタンをクリックします。

# 案件情報（工期・金額）の変更

案件情報

グループ：〇〇建設事務所  
案件名：一般道路改良工事--株式会社●●建設

検索条件を指定してください

案件名称 一般道路改良工事

案件情報参照・変更 契約情報参照・変更

案件名称	一般道路改良工事		
事業名称	〇〇事業		
工期（履行期間）	<input type="text" value="2021/05/10"/> <input type="text" value="2022/01/20"/>		
システム利用期間	2021/05/10 - 2022/01/31		
請負金額	<input type="text" value="123456000"/> 円（税込み）		
消費税	<input type="text"/> 円		
契約	<input type="text"/>		

変更 事業情報

## < 操作手順 >

工期や金額を変更します。

[変更]ボタンをクリックします。

# 案件情報（工期・金額）の変更

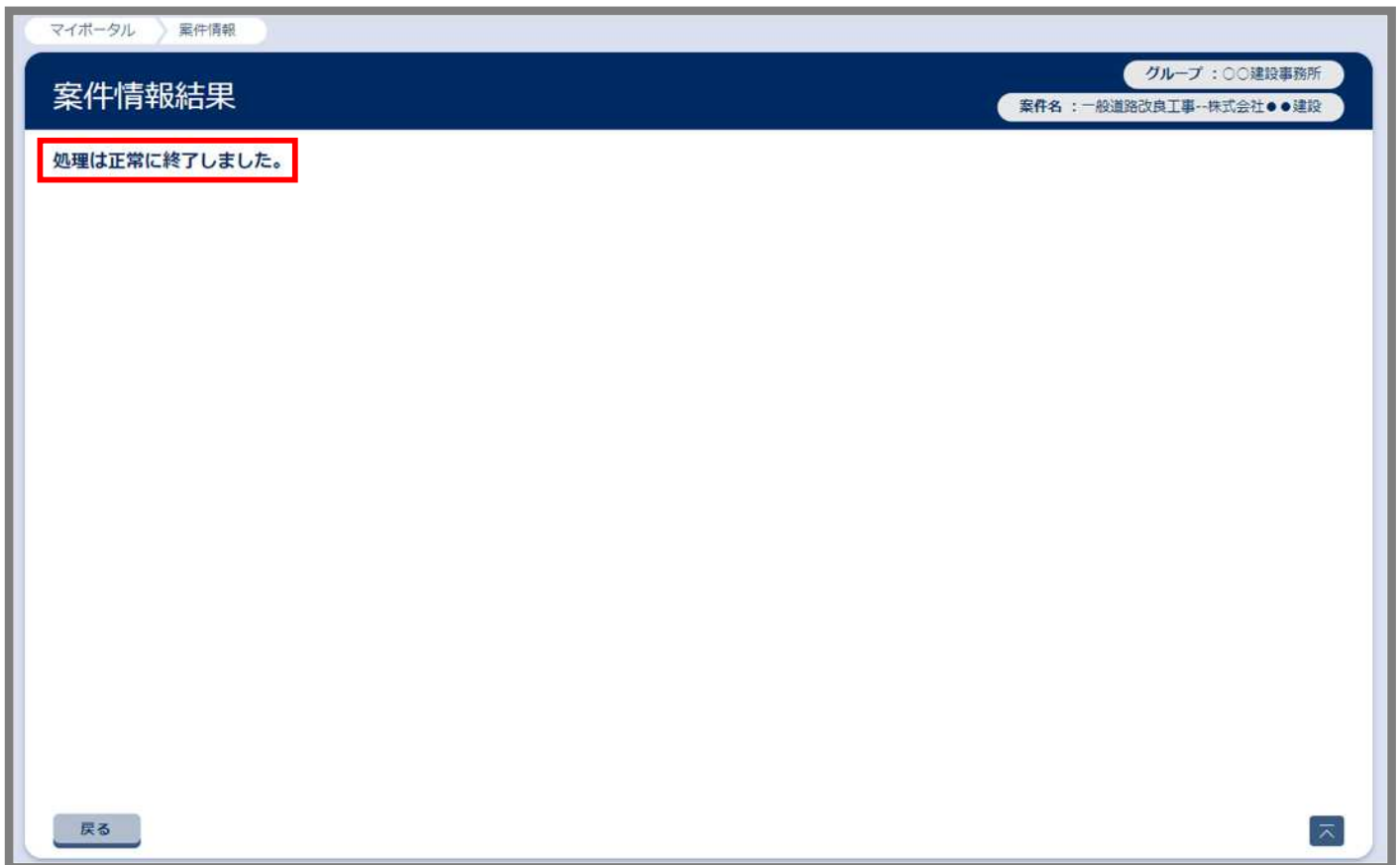


納品情報（案件基本情報）の変更を別途行うよう  
注意メッセージが表示されます。

< 操作手順 >

確認後[閉じる]ボタンをクリックします。

# 案件情報（工期・金額）の変更



「処理は正常に終了しました。」と、画面に表示されたことを確認します。

以上で、案件情報（工期・金額）の変更手続きは完了しました。

案件情報が変更されていることを照会・変更画面より確認してください。

**工期を延長された場合、必要に応じてご利用期間（契約期間）も延長してください。**